

Notice pour activer Flash Player avec le navigateur Google Chrome

- Si la mention suivante apparaît à l'écran :


Pour accéder contenus multimédias « Nathanaël », cliquez ci-dessous pour activer Adobe Flash Player.



- Cliquer sur le logo



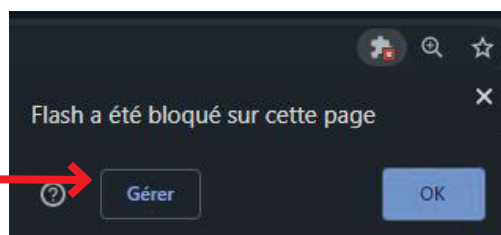
- Le logo  apparaît en haut à droite de l'écran, au bout de la barre d'adresse



- Ce logo signale « Flash a été bloqué sur cette page »

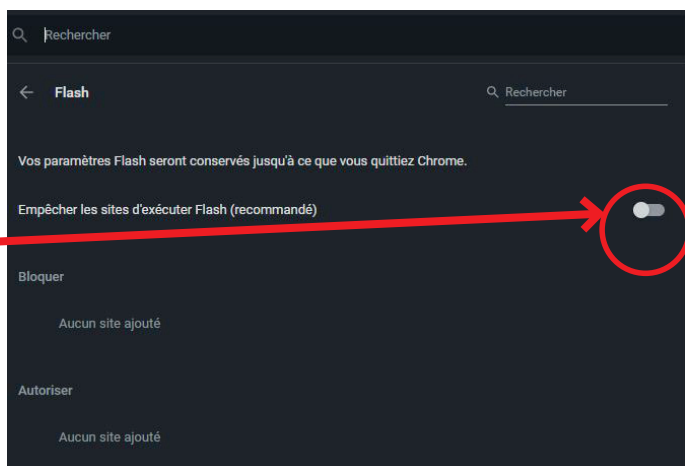
Cliquer sur le logo, le pop-up suivant apparaît

Cliquer sur « Gérer »



- Un nouvel onglet s'ouvre sur les paramètres de Flash :

Activer Flash en cliquant ici



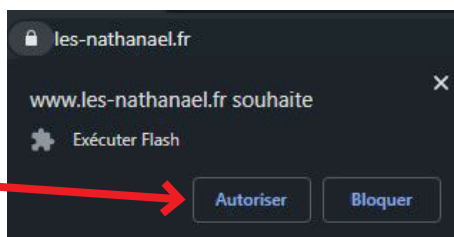
- Retourner sur le site Nathanaël

- Cliquer de nouveau sur



- Le pop-up suivant apparaît

Cliquer sur « Autoriser »



Vous avez alors accès à toutes les ressources et activités du site.